

Plan de Desarrollo Distrital: 17 - Bogotá Camina Segura

Reporte de gestión e inversión por Entidad o Alcaldía Local

Fecha de Corte: 31/12/2025

0127-Departamento Administrativo de la Defensoria del Espacio Publico-DADEP

En millones de pesos

2025																																																																																																																																																																
Objetivo Estratégico / Programa / Meta Plan de Desarrollo / Indicador / Proyecto / Actividad	Programado	Compromisos / Contratado	%	Entregado	%	Giros	%																																																																																																																																																									
1 - Bogotá avanza en su seguridad	\$24.276,48	\$24.216,52	99,75%			\$22.278,60	91,77%																																																																																																																																																									
5 - Espacio público seguro e inclusivo	\$24.276,48	\$24.216,52	99,75%			\$22.278,60	91,77%																																																																																																																																																									
1962 - Desarrollar 1 Estrategia(s) para aumentar la oferta cualitativa y cuantitativa de espacio público para el uso, goce y disfrute ciudadano con enfoque diferencial, étnico, interseccional, de género y población	\$20.069,31	\$20.013,80	99,72%			\$18.677,01	93,06%																																																																																																																																																									
Indicador(es)																																																																																																																																																																
(K) 3884 - Estrategia para aumentar la oferta cualitativa y cuantitativa de espacio público para el uso goce y disfrute ciudadano desarrollada																																																																																																																																																																
<table><tr><th rowspan="2">Año</th><th rowspan="2">Programación inicial del PD</th><th rowspan="2">Programación</th><th rowspan="2">Ejecución Vigencia</th><th colspan="4">Avance</th></tr><tr><th colspan="2">De la Vigencia</th><th colspan="2">Transcurrido PD</th></tr><tr><td>2024</td><td>1,00</td><td>1,00</td><td>0,99</td><td>99,00</td><td></td><td>N/A</td><td></td></tr><tr><td>2025</td><td>1,00</td><td>1,00</td><td>1,01</td><td>101,00</td><td></td><td>100,00</td><td></td></tr><tr><td>2026</td><td>1,00</td><td>1,00</td><td></td><td>0,00</td><td></td><td>N/A</td><td></td></tr><tr><td>2027</td><td>1,00</td><td>1,00</td><td></td><td>0,00</td><td></td><td>N/A</td><td></td></tr><tr><td colspan="4">Al plan de desarrollo:</td><td colspan="2">50,00</td><td colspan="2"></td></tr></table>								Año	Programación inicial del PD	Programación	Ejecución Vigencia	Avance				De la Vigencia		Transcurrido PD		2024	1,00	1,00	0,99	99,00		N/A		2025	1,00	1,00	1,01	101,00		100,00		2026	1,00	1,00		0,00		N/A		2027	1,00	1,00		0,00		N/A		Al plan de desarrollo:				50,00																																																																																																								
Año	Programación inicial del PD	Programación	Ejecución Vigencia	Avance																																																																																																																																																												
				De la Vigencia		Transcurrido PD																																																																																																																																																										
2024	1,00	1,00	0,99	99,00		N/A																																																																																																																																																										
2025	1,00	1,00	1,01	101,00		100,00																																																																																																																																																										
2026	1,00	1,00		0,00		N/A																																																																																																																																																										
2027	1,00	1,00		0,00		N/A																																																																																																																																																										
Al plan de desarrollo:				50,00																																																																																																																																																												
Retrasos y soluciones:	El avance de la magnitud programada no presenta retrasos, su ejecución está acorde con el plan de acción mensualizado para la vigencia 2025.																																																																																																																																																															
Avances y Logros:	<p>Durante 2025 se adelantaron las siguientes actividades para aumentar la oferta cualitativa y cuantitativa de espacio público:</p> <ul style="list-style-type: none"><li>• Se incorporaron 14.757.797,11 m2 de bienes fiscales y públicos.</li><li>• Se sanearon y/o titularon 751.524,14 m2 de bienes fiscales y públicos.</li><li>• Mantenimiento a 35.909,31 m2 de bienes de uso público y fiscales.</li><li>• Acciones de administración a 85.446,21 m2 de bienes de uso público y fiscales.</li><li>• Se suscribieron 29 instrumentos de aprovechamiento del espacio público por parte de comunidades organizadas, asociaciones y ciudadanos en general, para el promover el uso del espacio público.</li><li>• 201 operativos de recuperación de espacios públicos, 933 cambuches y/o estructuras desmontadas, 2.402 jornadas de sostenibilidad en espacios público, 60.639 intervenciones pedagógica, 1.141 jornadas de revitalización en espacios público y 234 actividades de apoyo relacionadas con la defensa del espacio público.</li><li>• 975 audiencias públicas en las inspecciones distritales de policía para recuperación de espacio público, 494 informes técnicos dirigidos a las alcaldías locales e inspecciones de policía y 184 actividades del procedimiento de defensa preventiva - persuasiva (talleres, compromisos y/o actas de entrega).</li></ul> <p>Nota: se des atrasó el 0,01 de magnitud no ejecutada en 2024 para el indicador, la cual correspondía a 2.409 m2 de bienes de uso público y fiscales sin mantenimiento. En 2025 se hizo mantenimiento a esa cantidad de m2, más los m2 programados para la presente vigencia.</p>																																																																																																																																																															
<table><tr><td colspan="3">7928-Consolidación de la defensa del espacio público y la apropiación del patrimonio inmobiliario de Bogotá D.C.</td><td>\$13.770,71</td><td>\$13.716,00</td><td>99,60%</td><td></td><td></td><td>\$12.792,53</td><td>92,90%</td></tr><tr><td rowspan="2">1 - Realizar el 100 Porciento de asistencia técnica a las alcaldías locales y demás autoridades competentes en las acciones de recuperación de espacio público</td><td>Constante</td><td>Magnitud:</td><td>100,00</td><td></td><td></td><td>100,00</td><td>100,00%</td><td></td><td></td></tr><tr><td>Tipo de anualización</td><td>Recursos \$:</td><td>\$8.399,40</td><td>\$8.366,39</td><td>99,61%</td><td></td><td></td><td>\$8.094,93</td><td>96,38%</td></tr><tr><td rowspan="2">2 - Intervenir 134000 Metro(s) cuadrado(s) de bienes de uso público y fiscales a cargo del DADEP con acciones de administración y mantenimiento</td><td>Suma</td><td>Magnitud:</td><td>33.500,00</td><td></td><td></td><td>35.909,31</td><td>107,19%</td><td></td><td></td></tr><tr><td>Tipo de anualización</td><td>Recursos \$:</td><td>\$2.689,97</td><td>\$2.668,27</td><td>99,19%</td><td></td><td></td><td>\$2.047,19</td><td>76,10%</td></tr><tr><td rowspan="2">3 - Adoptar 63 Instrumento(s) de aprovechamiento del espacio público por parte de comunidades organizadas, asociaciones y ciudadanos en general, para promover el uso del espacio público</td><td>Suma</td><td>Magnitud:</td><td>29,00</td><td></td><td></td><td>29,00</td><td>100,00%</td><td></td><td></td></tr><tr><td>Tipo de anualización</td><td>Recursos \$:</td><td>\$2.681,34</td><td>\$2.681,34</td><td>100,00%</td><td></td><td></td><td>\$2.650,41</td><td>98,85%</td></tr><tr><td colspan="3">8026-Fortalecimiento del proceso de actualización del inventario de uso Público y Bienes Fiscales en Bogotá D.C.</td><td>\$6.298,60</td><td>\$6.297,80</td><td>99,99%</td><td></td><td></td><td>\$5.884,48</td><td>93,43%</td></tr><tr><td rowspan="2">1 - Incorporar 18860000 Metro(s) cuadrado(s) de bienes fiscales y públicos</td><td>Suma</td><td>Magnitud:</td><td>14.760.000,00</td><td></td><td></td><td>14.757.797,11</td><td>99,99%</td><td></td><td></td></tr><tr><td>Tipo de anualización</td><td>Recursos \$:</td><td>\$3.655,14</td><td>\$3.654,61</td><td>99,99%</td><td></td><td></td><td>\$3.614,63</td><td>98,89%</td></tr><tr><td rowspan="2">2 - Sanear y/o titular 2500000 Metro(s) cuadrado(s) de bienes fiscales y públicos</td><td>Suma</td><td>Magnitud:</td><td>750.000,00</td><td></td><td></td><td>751.524,14</td><td>100,20%</td><td></td><td></td></tr><tr><td>Tipo de anualización</td><td>Recursos \$:</td><td>\$1.697,58</td><td>\$1.697,44</td><td>99,99%</td><td></td><td></td><td>\$1.671,04</td><td>98,44%</td></tr><tr><td rowspan="2">3 - Actualizar el 100 Porciento de las herramientas de valoración de los predios que conforman el inventario</td><td>Suma</td><td>Magnitud:</td><td>35,00</td><td></td><td></td><td>35,00</td><td>100,00%</td><td></td><td></td></tr><tr><td>Tipo de anualización</td><td>Recursos \$:</td><td>\$945,88</td><td>\$945,75</td><td>99,99%</td><td></td><td></td><td>\$598,81</td><td>63,31%</td></tr><tr><td colspan="3">1964 - Impulsar 15 Proyecto(s) de bienestar con enfoque de género poblacional, étnico y diferencial en espacios públicos</td><td>\$1.500,00</td><td>\$1.500,00</td><td>100,00%</td><td></td><td></td><td>\$1.216,30</td><td>81,09%</td></tr><tr><td colspan="3">Indicador(es)</td><td colspan="6"></td></tr></table>								7928-Consolidación de la defensa del espacio público y la apropiación del patrimonio inmobiliario de Bogotá D.C.			\$13.770,71	\$13.716,00	99,60%			\$12.792,53	92,90%	1 - Realizar el 100 Porciento de asistencia técnica a las alcaldías locales y demás autoridades competentes en las acciones de recuperación de espacio público	Constante	Magnitud:	100,00			100,00	100,00%			Tipo de anualización	Recursos \$:	\$8.399,40	\$8.366,39	99,61%			\$8.094,93	96,38%	2 - Intervenir 134000 Metro(s) cuadrado(s) de bienes de uso público y fiscales a cargo del DADEP con acciones de administración y mantenimiento	Suma	Magnitud:	33.500,00			35.909,31	107,19%			Tipo de anualización	Recursos \$:	\$2.689,97	\$2.668,27	99,19%			\$2.047,19	76,10%	3 - Adoptar 63 Instrumento(s) de aprovechamiento del espacio público por parte de comunidades organizadas, asociaciones y ciudadanos en general, para promover el uso del espacio público	Suma	Magnitud:	29,00			29,00	100,00%			Tipo de anualización	Recursos \$:	\$2.681,34	\$2.681,34	100,00%			\$2.650,41	98,85%	8026-Fortalecimiento del proceso de actualización del inventario de uso Público y Bienes Fiscales en Bogotá D.C.			\$6.298,60	\$6.297,80	99,99%			\$5.884,48	93,43%	1 - Incorporar 18860000 Metro(s) cuadrado(s) de bienes fiscales y públicos	Suma	Magnitud:	14.760.000,00			14.757.797,11	99,99%			Tipo de anualización	Recursos \$:	\$3.655,14	\$3.654,61	99,99%			\$3.614,63	98,89%	2 - Sanear y/o titular 2500000 Metro(s) cuadrado(s) de bienes fiscales y públicos	Suma	Magnitud:	750.000,00			751.524,14	100,20%			Tipo de anualización	Recursos \$:	\$1.697,58	\$1.697,44	99,99%			\$1.671,04	98,44%	3 - Actualizar el 100 Porciento de las herramientas de valoración de los predios que conforman el inventario	Suma	Magnitud:	35,00			35,00	100,00%			Tipo de anualización	Recursos \$:	\$945,88	\$945,75	99,99%			\$598,81	63,31%	1964 - Impulsar 15 Proyecto(s) de bienestar con enfoque de género poblacional, étnico y diferencial en espacios públicos			\$1.500,00	\$1.500,00	100,00%			\$1.216,30	81,09%	Indicador(es)								
7928-Consolidación de la defensa del espacio público y la apropiación del patrimonio inmobiliario de Bogotá D.C.			\$13.770,71	\$13.716,00	99,60%			\$12.792,53	92,90%																																																																																																																																																							
1 - Realizar el 100 Porciento de asistencia técnica a las alcaldías locales y demás autoridades competentes en las acciones de recuperación de espacio público	Constante	Magnitud:	100,00			100,00	100,00%																																																																																																																																																									
	Tipo de anualización	Recursos \$:	\$8.399,40	\$8.366,39	99,61%			\$8.094,93	96,38%																																																																																																																																																							
2 - Intervenir 134000 Metro(s) cuadrado(s) de bienes de uso público y fiscales a cargo del DADEP con acciones de administración y mantenimiento	Suma	Magnitud:	33.500,00			35.909,31	107,19%																																																																																																																																																									
	Tipo de anualización	Recursos \$:	\$2.689,97	\$2.668,27	99,19%			\$2.047,19	76,10%																																																																																																																																																							
3 - Adoptar 63 Instrumento(s) de aprovechamiento del espacio público por parte de comunidades organizadas, asociaciones y ciudadanos en general, para promover el uso del espacio público	Suma	Magnitud:	29,00			29,00	100,00%																																																																																																																																																									
	Tipo de anualización	Recursos \$:	\$2.681,34	\$2.681,34	100,00%			\$2.650,41	98,85%																																																																																																																																																							
8026-Fortalecimiento del proceso de actualización del inventario de uso Público y Bienes Fiscales en Bogotá D.C.			\$6.298,60	\$6.297,80	99,99%			\$5.884,48	93,43%																																																																																																																																																							
1 - Incorporar 18860000 Metro(s) cuadrado(s) de bienes fiscales y públicos	Suma	Magnitud:	14.760.000,00			14.757.797,11	99,99%																																																																																																																																																									
	Tipo de anualización	Recursos \$:	\$3.655,14	\$3.654,61	99,99%			\$3.614,63	98,89%																																																																																																																																																							
2 - Sanear y/o titular 2500000 Metro(s) cuadrado(s) de bienes fiscales y públicos	Suma	Magnitud:	750.000,00			751.524,14	100,20%																																																																																																																																																									
	Tipo de anualización	Recursos \$:	\$1.697,58	\$1.697,44	99,99%			\$1.671,04	98,44%																																																																																																																																																							
3 - Actualizar el 100 Porciento de las herramientas de valoración de los predios que conforman el inventario	Suma	Magnitud:	35,00			35,00	100,00%																																																																																																																																																									
	Tipo de anualización	Recursos \$:	\$945,88	\$945,75	99,99%			\$598,81	63,31%																																																																																																																																																							
1964 - Impulsar 15 Proyecto(s) de bienestar con enfoque de género poblacional, étnico y diferencial en espacios públicos			\$1.500,00	\$1.500,00	100,00%			\$1.216,30	81,09%																																																																																																																																																							
Indicador(es)																																																																																																																																																																

TIPO DE ANUALIZACION PROGRAMADA POR LA ENTIDAD: (S) Suma (K) Constante (C) Creciente (D) Decreciente

Versión: Seguimiento

Meta proyecto de inversión con tipo de anualización diferente a suma. Se debe observar el valor programado y ejecutado de sus magnitudes en cada vigencia.

La programación y ejecución de magnitud de metas de proyecto de inversión incluye la vigencia actual y la vigencia anterior según desagregación efectuada por la entidad, mientras que los recursos corresponden únicamente a la vigencia actual.

Plan de Desarrollo Distrital: 17 - Bogotá Camina Segura

Reporte de gestión e inversión por Entidad o Alcaldía Local

Fecha de Corte: 31/12/2025

0127-Departamento Administrativo de la Defensoria del Espacio Publico-DADEP

En millones de pesos

2025									
Objetivo Estratégico / Programa / Meta Plan de Desarrollo / Indicador / Proyecto / Actividad			Programado	Compromisos / Contratado	%	Entregado	%	Giros	%
(S) 3886 - Proyectos de bienestar en espacios públicos impulsados									
			Año	Programación inicial del PD	Programación	Ejecución Vigencia	Avance		
							De la Vigencia		Transcurrido PD
			2024	2,00	2,00	2,00	100,00		N/A
			2025	5,00	5,00	5,00	100,00		100,00
			2026	5,00	5,00		0,00		N/A
			2027	3,00	3,00		0,00		N/A
			Total	15,00	15,00	7,00	Al plan de desarrollo:		46,67
Retrasos y soluciones: El avance de la magnitud programada no presenta retrasos, su ejecución está acorde con el plan de acción mensualizado para la vigencia 2025.									
Avances y Logros: Durante 2025 se impulsaron 5 proyectos de bienestar, así: Abril: se impulsó el proyecto de bienestar de Pasaje Siete, una estrategia de intervención integral orientada a ordenar y revitalizar este eje urbano mediante un enfoque colaborativo. A través de este enfoque, se busca consolidar un modelo de gestión que transforme el espacio público en un entorno funcional, seguro y atractivo, mediante procesos articulados entre el sector público, el sector privado y la ciudadanía. Mayo: se impulsó el proyecto de Bienestar de la Calle Peatonal denominada Murillo "Recorrido Corredor Cultural" un eje estratégico que articula la Calle 12A, la Carrera 7ma y la Calle 11. Esta intervención busca más que una mejora física: propone una articulación simbólica y funcional del corredor cultural del centro, generando un vínculo interinstitucional, manifestaciones artísticas y actores comunitarios. Junio: se impulsó el proyecto de bienestar de la plazoleta ubicada en la Calle 58 con Carrera 13 el cual está enfocado en revitalizar el espacio público mediante la mejora de sus condiciones físicas y funcionales, priorizando la inclusión social y la accesibilidad. Uno de los ejes centrales del diseño fue el impulso de enfoques diferenciales, especialmente hacia la comunidad LGBTI, a través de una franja de urbanismo táctico y zonas para muralismo comunitario, promoviendo la apropiación y visibilización en el entorno urbano. Asimismo, se contempla la instalación de dos nuevos módulos de baños públicos, seguros, salubres y accesibles, que reemplazarán las estructuras deterioradas existentes. Para garantizar una accesibilidad universal, se diseñaron rampas con pendientes adecuadas, eliminando las barreras arquitectónicas que antes dificultaban el ingreso a la plazoleta y a los servicios sanitarios. Septiembre: se impulsó el proyecto de bienestar "Puentes que Unen – Revitalización de zonas bajo puente" que se proyecta desarrollar en la intersección de la Avenida Boyacá con Calle 63 (localidad de Engativá, Bogotá). Este proyecto busca transformar este espacio en un entorno seguro y funcional mediante mejoras de infraestructura, iluminación, áreas culturales, lúdicas y deportivas. Los beneficiarios directos serán residentes de barrios aledaños, transeúntes, comerciantes y familias, además de poblaciones vulnerables como habitantes de calle y recicladores, promoviendo inclusión, seguridad y apropiación comunitaria. Noviembre: se impulsó el proyecto de bienestar "Calle del Mensajero" en la localidad de Usaquén, específicamente en la Carrera 6 entre las calles 119B y 120A, donde se desarrolló una intervención urbana y artística que incluyó la instalación de una estructura autoportante, elementos escultóricos, mobiliario efímero e iluminación ambiental, con el fin de rendir homenaje a los mensajeros y activar culturalmente este corredor patrimonial. La iniciativa benefició a residentes, comerciantes y visitantes del centro histórico de Usaquén, fortaleciendo la movilidad peatonal, la experiencia urbana, la identidad territorial y la vocación turística del sector.  Durante lo corrido del PDD Bogotá Camina Segura se han impulsado 7 proyectos de bienestar social.									
7935-Generación de proyectos de bienestar con enfoque de género, poblacional y diferencial en espacios públicos de Bogotá D.C.			\$1.500,00	\$1.500,00	100,00%			\$1.216,30	81,09%
1 - Impulsar 15 Proyecto(s) de bienestar con enfoque de género, poblacional y diferencial en espacios públicos.			Suma	Magnitud:	5,00		5,00	100,00%	
			Tipo de anualización	Recursos \$:	\$1.360,40	\$1.360,40	100,00%	\$1.079,12	79,32%
2 - Realizar 10 Estudio(s) para la identificación de puntos críticos donde se pueda impulsar proyectos de bienestar social.			Suma	Magnitud:	4,00		4,00	100,00%	
			Tipo de anualización	Recursos \$:	\$139,60	\$139,60	100,00%	\$137,18	98,27%
1969 - Ofertar 35 Bien(es) fiscales del distrito capital para enajenación			\$475,80	\$471,58	99,11%			\$405,81	85,29%
Indicador(es)									
(S) 3891 - Bienes fiscales del Distrito Capital para enajenación ofertados									
			Año	Programación inicial del PD	Programación	Ejecución Vigencia	Avance		
							De la Vigencia		Transcurrido PD
			2024	5,00	4,00	4,00	100,00		N/A
			2025	10,00	24,00	24,00	100,00		100,00
			2026	10,00	10,00		0,00		N/A
			2027	10,00	10,00		0,00		N/A
			Total	35,00	48,00	28,00	Al plan de desarrollo:		58,33
Retrasos y soluciones: El avance de la magnitud programada no presenta retrasos, su ejecución está acorde con el plan de acción mensualizado para la vigencia 2025.									
Avances y Logros: Durante 2025 se ofertaron 24 bienes fiscales del Distrito Capital para la enajenación a título oneroso, así: Marzo: oferta para enajenación de 7 bienes públicos identificados con los rupi: 2-2416, 2-2417, 2-2041, 2-2054, 2-1971, 2-1972 y 2-1973. Abril: oferta para enajenación de 9 bienes públicos identificados con los rupi: 2-798, 2-799, 2-792, 2-793, 2-794, 2-795, 2-796, 2-797 y 2-1557. Septiembre: oferta para enajenación de 2 bienes públicos identificados con los rupi: 2-2405 y 2-1292. Diciembre: se realizó la oferta para enajenación de 6 bienes públicos identificados con RUP1 2-2322, 2-2323, 2-2324, 2-2325, 2-2326 y 2-2327.  Para un total de 28 bienes ofertados durante lo corrido del PDD Bogotá Camina Segura.									
7928-Consolidación de la defensa del espacio público y la apropiación del patrimonio inmobiliario de Bogotá D.C.			\$352,61	\$348,39	98,80%			\$288,97	81,95%
5 - Ofertar 48 Bien(es) del Distrito Capital del sector central para la enajenación a título oneroso			Suma	Magnitud:	23,00		23,00	100,00%	
			Tipo de anualización	Recursos \$:	\$352,61	\$348,39	98,80%	\$288,97	81,95%
8026-Fortalecimiento del proceso de actualización del inventario de uso Público y Bienes Fiscales en Bogotá D.C.			\$123,19	\$123,19	100,00%			\$116,84	94,85%

TIPO DE ANUALIZACION PROGRAMADA POR LA ENTIDAD: (S) Suma (K) Constante (C) Creciente (D) Decreciente

Versión: Seguimiento

Meta proyecto de inversión con tipo de anualización diferente a suma. Se debe observar el valor programado y ejecutado de sus magnitudes en cada vigencia.  
La programación y ejecución de magnitud de metas de proyecto de inversión incluye la vigencia actual y la vigencia anterior según desagregación efectuada por la entidad, mientras que los recursos corresponden únicamente a la vigencia actual.

Plan de Desarrollo Distrital: 17 - Bogotá Camina Segura

Reporte de gestión e inversión por Entidad o Alcaldía Local

Fecha de Corte: 31/12/2025

0127-Departamento Administrativo de la Defensoría del Espacio Publico-DADEP

En millones de pesos

			2025																																																										
Objetivo Estratégico / Programa / Meta Plan de Desarrollo / Indicador / Proyecto / Actividad			Programado	Compromisos / Contratado	%	Entregado	%	Giros	%																																																				
4 - Elaborar 4 Documento(s) técnico-jurídicos de los bienes sujetos a enajenación o transferencia	Suma	Magnitud:	2,00			2,00	100,00%																																																						
	Tipo de anualización	Recursos \$:	\$123,19	\$123,19	100,00%			\$116,84	94,85%																																																				
1970 - Realizar 20 Ejercicio(s) demostrativos de apropiación de predios públicos por medio de procesos formativos y acciones concretas en sitios críticos impulsando la participación ciudadana para fortalecer el cuidado la rehabilitación y la sostenibilidad del Espacio Público			\$2.231,37	\$2.231,14	99,99%			\$1.979,48	88,71%																																																				
Indicador(es)																																																													
(S) 3892 - Ejercicios demostrativos de apropiación de predios públicos realizados																																																													
			<table><tr><th rowspan="2">Año</th><th rowspan="2">Programación inicial del PD</th><th rowspan="2">Programación</th><th rowspan="2">Ejecución Vigencia</th><th colspan="4">Avance</th></tr><tr><th colspan="2">De la Vigencia</th><th colspan="2">Transcurrido PD</th></tr><tr><td>2024</td><td>2,00</td><td>2,00</td><td>2,00</td><td>100,00</td><td>☆</td><td>N/A</td><td></td></tr><tr><td>2025</td><td>7,00</td><td>7,00</td><td>7,00</td><td>100,00</td><td>☆</td><td>100,00</td><td>☆</td></tr><tr><td>2026</td><td>7,00</td><td>7,00</td><td></td><td>0,00</td><td>!</td><td>N/A</td><td></td></tr><tr><td>2027</td><td>4,00</td><td>4,00</td><td></td><td>0,00</td><td>!</td><td>N/A</td><td></td></tr><tr><td>Total</td><td>20,00</td><td>20,00</td><td>9,00</td><td colspan="2">Al plan de desarrollo:</td><td>45,00</td><td>!</td></tr></table>							Año	Programación inicial del PD	Programación	Ejecución Vigencia	Avance				De la Vigencia		Transcurrido PD		2024	2,00	2,00	2,00	100,00	☆	N/A		2025	7,00	7,00	7,00	100,00	☆	100,00	☆	2026	7,00	7,00		0,00	!	N/A		2027	4,00	4,00		0,00	!	N/A		Total	20,00	20,00	9,00	Al plan de desarrollo:		45,00	!
Año	Programación inicial del PD	Programación	Ejecución Vigencia	Avance																																																									
				De la Vigencia		Transcurrido PD																																																							
2024	2,00	2,00	2,00	100,00	☆	N/A																																																							
2025	7,00	7,00	7,00	100,00	☆	100,00	☆																																																						
2026	7,00	7,00		0,00	!	N/A																																																							
2027	4,00	4,00		0,00	!	N/A																																																							
Total	20,00	20,00	9,00	Al plan de desarrollo:		45,00	!																																																						
Retrasos y soluciones:			El avance de la magnitud programada no presenta retrasos, su ejecución está acorde con el plan de acción mensualizado para la vigencia 2025.																																																										
Avances y Logros:			<p>Durante 2025 se realizaron 7 ejercicios demostrativos, así:</p> <p>Marzo: un ejercicio demostrativo en la localidad de Kennedy en el barrio Timiza donde se intervinieron un total de 185 mts2 de pintura en piso, 6 materas instaladas en sitio, 3 mesas entregadas a la comunidad y 12 sillas entregadas a la comunidad.</p> <p>Abril: un ejercicio demostrativo en la localidad de Bosa en el barrio Porvenir en la UPZ 86 el Porvenir donde se intervino un total de 400 mts2 con las siguientes actividades 355 mts2 de pintura en piso y 45 mts2 de murales.</p> <p>Mayo: un ejercicio demostrativo de urbanismo táctico en la localidad de Fontibón, específicamente en los barrios Florencia y Prados de Alameda (UPZ 76 San Pablo), se intervino un total de 621 m² de espacio público, distribuidos en 581 m² de pintura en piso y 40 m² de murales, durante las jornadas realizadas los días 22 y 26 de abril, y 8, 23 y 31 de mayo.</p> <p>Junio: un ejercicio demostrativo de urbanismo táctico en la localidad de San Cristóbal: los días 14 y 20 de junio se llevó a cabo una intervención artística y comunitaria en el barrio Gran Colombia, UPZ 32 San Blas, localidad de San Cristóbal. Se intervino un total de 448 M2 por medio de las siguientes acciones 421 M2 de pintura en el piso y 27 M2 de mural, se transformó el espacio público con un diseño inspirado en elementos naturales como montañas, aves y el río Fucha, conectando simbólicamente a los participantes con su entorno y promoviendo valores de cuidado ambiental y sentido de pertenencia.</p> <p>Septiembre: ejercicio demostrativo que se llevó a cabo en el Parque La Tagua, en la localidad de La Candelaria (Bogotá), como parte de la estrategia de urbanismo táctico de la Defensoría del Espacio Público. Allí se realizaron actividades participativas como encuestas, talleres de co-creación y un proceso de diseño colectivo con la comunidad, que dieron paso a la recuperación de plazoletas, zona de juegos infantiles y murales, bajo una temática de astronomía que integró arte, juego y pedagogía. La intervención benefició a niños, niñas, jóvenes, cuidadores, estudiantes y residentes del sector, quienes hoy cuentan con un espacio más seguro, atractivo y apropiado para la convivencia y el disfrute comunitario</p> <p>Diciembre: en el barrio Isla del Sol (localidad de Tunjuelito) se realizó un ejercicio demostrativo de urbanismo táctico en el parque Isla del Sol, que incluyó la intervención de 583 m² mediante pintura en piso. La acción estuvo orientada a mejorar el uso, la apropiación y la percepción de seguridad del espacio público, a través de embellecimiento y fortalecimiento de prácticas de corresponsabilidad ciudadana. El proceso, desarrollado con base en un diagnóstico técnico–social y en articulación con la comunidad y entidades distritales, permitió resignificar el parque como un espacio de encuentro comunitario, promoviendo la convivencia, el cuidado ambiental y la apropiación ciudadana. simbolizando movimiento, energía y cohesión comunitaria. El Triángulo pasó de ser un punto de acumulación de residuos a convertirse en una extensión del parque contigo, mientras que el mirador fue resignificado como escenario cultural para actividades artísticas y musicales juveniles. Este proceso, desarrollado en articulación con la Fundación ASOVEG-CINJUDESCO y la comunidad, promovió una transformación física, social y simbólica del entorno, fortaleciendo el sentido de pertenencia, la convivencia y la apropiación ciudadana del espacio público.</p> <p>Para un total de 9 ejercicios demostrativos realizados durante lo ejecutado del PDD.</p>																																																										
7928-Consolidación de la defensa del espacio público y la apropiación del patrimonio inmobiliario de Bogotá D.C.			\$1.337,17	\$1.336,94	99,98%			\$1.198,73	89,65%																																																				
4 - Realizar 20 Ejercicio(s) demostrativos de apropiación de predios públicos por medio de procesos formativos y acciones concretas en sitios críticos impulsando la participación ciudadana	Suma	Magnitud:	7,00			7,00	100,00%																																																						
	Tipo de anualización	Recursos \$:	\$1.337,17	\$1.336,94	99,98%			\$1.198,73	89,65%																																																				
8026-Fortalecimiento del proceso de actualización del inventario de uso Público y Bienes Fiscales en Bogotá D.C.			\$894,20	\$894,20	100,00%			\$780,75	87,31%																																																				
5 - Desarrollar 6 Línea(s) de investigación que fomenten la apropiación ciudadana del espacio público y mejoren las condiciones de generación, sostenibilidad y cuidado de este	Suma	Magnitud:	2,00			2,00	100,00%																																																						
	Tipo de anualización	Recursos \$:	\$837,00	\$837,00	100,00%			\$723,90	86,49%																																																				
6 - Consolidar 1 Documento(s) de análisis derivado del seguimiento a la ejecución de la Política Distrital de Espacio Público	Suma	Magnitud:	0,35			0,35	100,00%																																																						
	Tipo de anualización	Recursos \$:	\$57,20	\$57,20	100,00%			\$56,85	99,39%																																																				
5 - Bogotá confía en su gobierno			\$11.008,48	\$10.996,30	99,89%			\$9.850,13	89,48%																																																				
33 - Fortalecimiento institucional para un gobierno confiable			\$11.008,48	\$10.996,30	99,89%			\$9.850,13	89,48%																																																				
2296 - Implementar 1 Estrategia(s) para fortalecimiento de la gestión institucional y operativa			\$11.008,48	\$10.996,30	99,89%			\$9.850,13	89,48%																																																				
Indicador(es)																																																													
(K) 4220 - Estrategia de fortalecimiento de la capacidad operativa y gestión administrativa implementada																																																													
			<table><tr><th rowspan="2">Año</th><th rowspan="2">Programación inicial del PD</th><th rowspan="2">Programación</th><th rowspan="2">Ejecución Vigencia</th><th colspan="4">Avance</th></tr><tr><th colspan="2">De la Vigencia</th><th colspan="2">Transcurrido PD</th></tr><tr><td>2024</td><td>100,00</td><td>100,00</td><td>100,00</td><td>100,00</td><td>☆</td><td>N/A</td><td></td></tr><tr><td>2025</td><td>100,00</td><td>100,00</td><td>100,00</td><td>100,00</td><td>☆</td><td>100,00</td><td>☆</td></tr><tr><td>2026</td><td>100,00</td><td>100,00</td><td></td><td>0,00</td><td>!</td><td>N/A</td><td></td></tr><tr><td>2027</td><td>100,00</td><td>100,00</td><td></td><td>0,00</td><td>!</td><td>N/A</td><td></td></tr><tr><td colspan="4"></td><td colspan="2">Al plan de desarrollo:</td><td>50,00</td><td>!</td></tr></table>							Año	Programación inicial del PD	Programación	Ejecución Vigencia	Avance				De la Vigencia		Transcurrido PD		2024	100,00	100,00	100,00	100,00	☆	N/A		2025	100,00	100,00	100,00	100,00	☆	100,00	☆	2026	100,00	100,00		0,00	!	N/A		2027	100,00	100,00		0,00	!	N/A						Al plan de desarrollo:		50,00	!
Año	Programación inicial del PD	Programación	Ejecución Vigencia	Avance																																																									
				De la Vigencia		Transcurrido PD																																																							
2024	100,00	100,00	100,00	100,00	☆	N/A																																																							
2025	100,00	100,00	100,00	100,00	☆	100,00	☆																																																						
2026	100,00	100,00		0,00	!	N/A																																																							
2027	100,00	100,00		0,00	!	N/A																																																							
				Al plan de desarrollo:		50,00	!																																																						

TIPO DE ANUALIZACION PROGRAMADA POR LA ENTIDAD: (S) Suma (K) Constante (C) Creciente (D) Decreciente

Versión: Seguimiento

Meta proyecto de inversión con tipo de anualización diferente a suma. Se debe observar el valor programado y ejecutado de sus magnitudes en cada vigencia.  
La programación y ejecución de magnitud de metas de proyecto de inversión incluye la vigencia actual y la vigencia anterior según desagregación efectuada por la entidad, mientras que los recursos corresponden únicamente a la vigencia actual.



Plan de Desarrollo Distrital: 17 - Bogotá Camina Segura

Reporte de gestión e inversión por Entidad o Alcaldía Local

Fecha de Corte: 31/12/2025

0127-Departamento Administrativo de la Defensoría del Espacio Publico-DADEP

En millones de pesos

			2025						
Objetivo Estratégico / Programa / Meta Plan de Desarrollo / Indicador / Proyecto / Actividad			Programado	Compromisos / Contratado	%	Entregado	%	Giros	%
Retrasos y soluciones:			El avance de la magnitud programada no presenta retrasos, su ejecución está acorde con el plan de acción mensualizado para la vigencia 2025.						
Avances y Logros:			Durante 2025 se ejecutaron la totalidad de procesos y acciones programadas, así: * La implementación de políticas, planes, programas y proyectos de las Tecnologías de la Información y las Comunicaciones de la entidad que incluyen un componente de innovación y tecnológico. * La optimización la interoperabilidad, evolución, rendimiento e integridad de los sistemas de información de la entidad, mediante la implementación de soluciones tecnológicas alineadas con los cambios estratégicos y las necesidades de servicios tanto internos como externos. * El fortalecimiento de la capacidad de gestión del DADEP en términos del modelo integrado de Planeación y Gestión - MIPG. * El fortalecimiento de los procesos administrativos, operativos y de gestión de la entidad. * La recopilación, sistematización, conservación, custodia y divulgación de la información jurídica al interior de la entidad mediante medios tecnológicos. Dentro de lo expuesto anteriormente, se destaca: - En defensa judicial se tiene un 94,33% de éxito procesal, con 133 fallos a favor de la entidad y 8 en contra. - Recuperación de 5.585,45 m2 espacio público por vía judicial. - Se concluyó la formulación de los programas específicos del programa de Gestión Documental, cuyo objetivo es establecer acciones relacionadas con el tratamiento de los diferentes tipos de información y de los documentos físicos y electrónicos, así como de los sistemas, medios y controles asociados a su gestión. - El desarrollo e implementación de una aplicación donde se alojan las bases de datos de las actividades de defensa, recuperación, pedagogía y revitalización del espacio público, realizadas por los defensores del espacio público. - Se implementó una mejora de seguridad del sistema ORFEO que evita realizar un ataque de robo de URL para obtener información privada de radicados sin tener una sesión iniciada y el permiso de consulta respectivo. - Se implementó una herramienta que se ejecuta en los equipos de cómputo del equipo de cartografía que permite la generación masiva de imágenes para las certificaciones de predios en el sistema SIDEPE, la herramienta permite optimizar los tiempos de generación para no tener que exportar cada imagen manualmente predio a predio. Mejorar la seguridad de los end-points del SUMA+ con respecto a la exposición de la información de los usuarios. - Pagina Web: Desarrollo e implementación del espacio de Escuelab del Espacio Público — la cual reposa en https://www.dadep.gov.co/escuelab - Visor Observatorio: revisión de datos para actualización del visor de observatorio y subsanación de vulnerabilidades presentadas en los sistemas de información geográficos presentados en el informe de evaluación de seguridad. - Desarrollo del módulo de Documentos de Entrega de Administración Indirecta y creación de Documentos de Entrega tipo BACA y DEMOS. - Modificación Dashboard página principal y creación página de estadísticas.						
7987-Implementación de la estrategia de fortalecimiento de la gestión institucional y operativa para mejorar el servicio a la ciudadanía en Bogotá D.C.			\$6.583,53	\$6.573,02	99,84%			\$5.844,86	88,78%
1 - Gestionar el 100 Porciento del plan de sostenibilidad de MIPG en el marco de la normatividad legal vigente y los lineamientos expedidos por la Administración Distrital.	Constante	Magnitud:	100,00			100,00	100,00%		
	Tipo de anualización	Recursos \$:	\$1.224,40	\$1.218,40	99,51%			\$1.050,94	85,83%
2 - Adelantar el 100 Porciento de las actividades programadas en el plan anual de auditoría, relacionadas con el Sistema de Control Interno y en articulación con la séptima dimensión del modelo MIPG	Constante	Magnitud:	100,00			100,00	100,00%		
	Tipo de anualización	Recursos \$:	\$360,80	\$360,33	99,87%			\$352,55	97,71%
3 - Cumplir con el 100 Porciento de las actividades de apoyo administrativo, financiero, ambiental, documental, archivo y de control disciplinario requeridas para el fortalecimiento de la gestión institucional	Constante	Magnitud:	100,00			100,00	100,00%		
	Tipo de anualización	Recursos \$:	\$2.666,26	\$2.662,28	99,85%			\$2.171,84	81,46%
4 - Gestionar el 100 Porciento de los procesos de defensa y representación judicial en primera y segunda instancia y de gestión contractual de la entidad	Constante	Magnitud:	100,00			100,00	100,00%		
	Tipo de anualización	Recursos \$:	\$2.332,07	\$2.332,01	100,00%			\$2.269,53	97,32%
8038-Fortalecimiento de las TIC para apalancar la capacidad institucional del espacio público en Bogotá D.C.			\$4.424,95	\$4.423,28	99,96%			\$4.005,27	90,52%
1 - Desarrollar 1 Estrategia(s) para el fortalecimiento y madurez del proceso de gestión de proyectos que permitan garantizar el cumplimiento de los proyectos derivados del PETI en términos del alcance, tiempo y costo	Constante	Magnitud:	1,00			1,00	100,00%		
	Tipo de anualización	Recursos \$:	\$963,12	\$961,47	99,83%			\$900,15	93,46%
2 - Desarrollar 100 Porciento de los procesos, políticas y guías de gobernabilidad de las TIC, fundamentados en buenas prácticas que permitan el fortalecimiento de la capacidad institucional en lo que a la prestación de los servicios misionales que se soportan en las TICs	Constante	Magnitud:	100,00			100,00	100,00%		
	Tipo de anualización	Recursos \$:	\$257,19	\$257,19	100,00%			\$246,33	95,78%
3 - Garantizar 98 Porciento de la disponibilidad en la prestación de los servicios críticos de la entidad que apalancan la prestación de la oferta institucional de la Defensoría del Espacio Público	Constante	Magnitud:	98,00			98,00	100,00%		
	Tipo de anualización	Recursos \$:	\$3.204,64	\$3.204,62	100,00%			\$2.858,79	89,21%
Total Entidad o Alcaldía Local			\$35.284,96	\$35.212,82	99,80%			\$32.128,73	91,06%

TIPO DE ANUALIZACION PROGRAMADA POR LA ENTIDAD: (S) Suma (K) Constante (C) Creciente (D) Decreciente

Versión: Seguimiento

Meta proyecto de inversión con tipo de anualización diferente a suma. Se debe observar el valor programado y ejecutado de sus magnitudes en cada vigencia.  
La programación y ejecución de magnitud de metas de proyecto de inversión incluye la vigencia actual y la vigencia anterior según desagregación efectuada por la entidad, mientras que los recursos corresponden únicamente a la vigencia actual.

CÁLCULO DEL PORCENTAJE DE AVANCE DE LOS INDICADORES SEGÚN TIPO DE ANUALIZACIÓN

SUMA

A la vigencia	Ejecutado vigencia / Programado Vigencia
Al transcurrido del Plan	Suma Ejecutado a la Vigencia del Informe / Suma Programado a la Vigencia del Informe
Plan de Desarrollo	Suma Ejecutado a la Vigencia del Informe / Total Programado para el Plan

CONSTANTE

La ejecución es independiente en cada vigencia

A la vigencia	Ejecutado Vigencia / Programado Vigencia
Al transcurrido del Plan	Promedio Ejecutado de los años programados a la vigencia seleccionada / Promedio Programado a la Vigencia Seleccionada
Plan de Desarrollo	Promedio Ejecutado de los años programados / Promedio Años Programados del Plan

CRECIENTE SIN LÍNEA BASE

La ejecución, es el último valor reportado por la entidad sin importar la vigencia

A la vigencia	Última Ejecución a la Vigencia del Informe / Programado Vigencia
Al transcurrido del Plan	Última ejecución a la Vigencia del Informe / Programado Vigencia del Informe
Plan de Desarrollo	Última ejecución del Plan / Programado para el Plan

CRECIENTE CON LÍNEA BASE

La ejecución, es el último valor reportado por la entidad sin importar la vigencia  
La línea base debe ser menor o igual al valor de la primera vigencia programada. En caso de ser mayor, el resultado será cero.  
Si el resultado del cálculo es negativo el porcentaje de avance se colocará en 0

A la vigencia	(Ejecutado Vigencia - Ejecutado Vigencia Anterior) / (Programado Vigencia - Ejecutado Vigencia Anterior) Para la primer vigencia, el ejecutado vigencia anterior es la línea base Si el programado es igual a la línea base y el ejecutado es superior a lo programado: (Ejecutado Vigencia - Línea base) / (Programado para el Plan - línea base)
Al transcurrido del Plan	(Última Ejecución a la Vigencia del Informe - línea base) / (Programado en la Vigencia del Informe - línea base) Si el programado es igual a la línea base y el ejecutado es superior a lo programado: (Última Ejecución a la Vigencia del Informe - línea base) / (Programado para el Plan - línea base)
Plan de Desarrollo	(Última Ejecución del Plan - línea base) / (Programado para el Plan - línea base)

DECRECIENTE SIN LÍNEA BASE

La ejecución, es el último valor reportado por la entidad sin importar la vigencia

A la vigencia	Programado Vigencia / Última Ejecución a la Vigencia
Al transcurrido del Plan	Programado vigencia / Última Ejecución a la Vigencia del Informe
Plan de Desarrollo	Programado para el Plan / Última Ejecución

DECRECIENTE CON LÍNEA BASE





La ejecución, es el último valor reportado por la entidad sin importar la vigencia  
La línea base debe ser menor o igual al valor de la primera vigencia programada. En caso de ser mayor, el resultado será cero.  
Si el resultado del cálculo es negativo el porcentaje de avance se colocará en 0

A la vigencia	(Ejecutado Vigencia - Ejecutado Vigencia Anterior) / (Programado Vigencia - Ejecutado Vigencia Anterior) Para la primer vigencia, el ejecutado vigencia anterior es la línea base Si el programado es igual a la línea base y el ejecutado es superior a lo programado: (Ejecutado Vigencia - Línea base) / (Programado para el Plan - línea base)
Al transcurrido del Plan	(Última Ejecución a la Vigencia del Informe - línea base) / (Programado en la Vigencia del Informe - línea base) Si el programado es igual a la línea base y el ejecutado es superior a lo programado: (Última Ejecución a la Vigencia del Informe - línea base) / (Programado para el Plan - línea base)
Plan de Desarrollo	(Última Ejecución del Plan - línea base) / (Programado para el Plan - línea base)

GIROS

El cálculo de porcentaje de giros es el resultado de Giros / Programado

RANGOS DE AVANCE DE LOS INDICADORES

-  >=0y<=50
-  >50y<=79
-  >79y<=90
-  >90